

A GESTORA

A Apex foi fundada em 2011, com foco na gestão de fundos de renda variável divididos nas estratégias Long Only, Long Biased, Long Short e Global. A gestora tem uma equipe de profissionais com larga experiência no mercado financeiro: são 23 pessoas dedicadas a gestão dos fundos e 20 pessoas dando suporte à instituição para garantir a excelência em todo o processo.

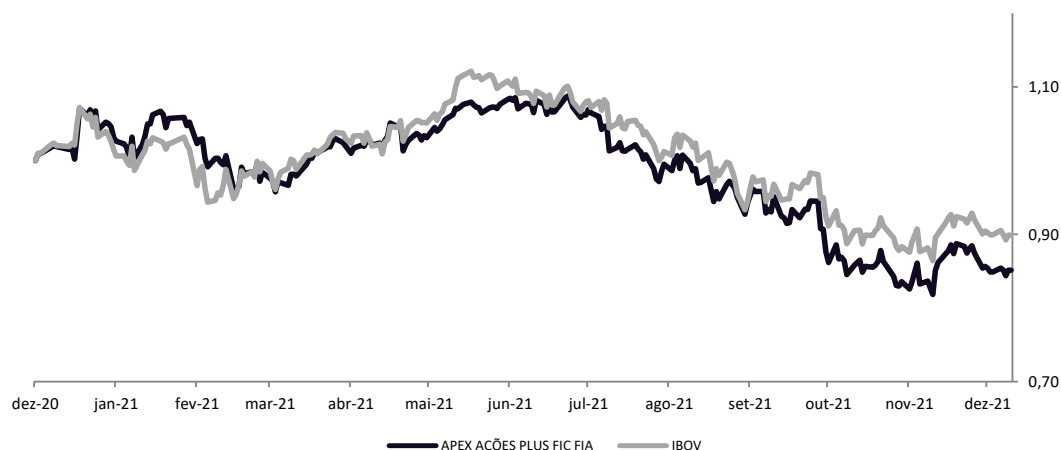
O FUNDO E A ESTRATÉGIA

A política de investimento consiste em alocar seus recursos em ações admitidas à negociação no mercado à vista de bolsa de valores ou entidade do mercado de balcão organizado, títulos públicos e operações no mercado de derivativos, observadas as limitações previstas em Regulamento e na regulamentação em vigor, com o objetivo de investir no mercado de valores mobiliários buscando proporcionar a seus cotistas ganhos de capital, a longo prazo, sem apresentar, necessariamente, correlação com qualquer índice de ações.

PÚBLICO-ALVO

O FUNDO é destinado a receber aplicações de investidores em geral.

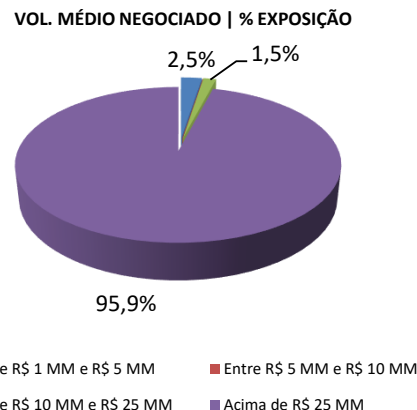
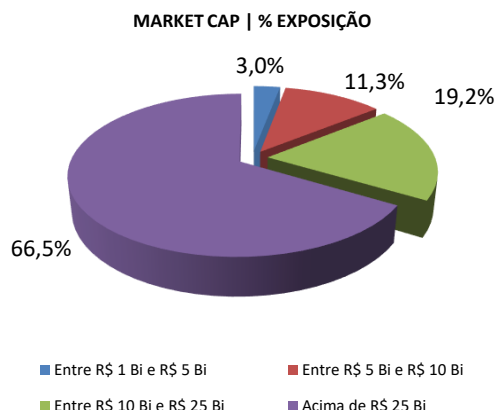
PERFORMANCE



RETORNO MENSAL		JAN	FEV	MAR	ABR	MAI	JUN	JUL	AGO	SET	OUT	NOV	DEZ
2021	APEX (%)	-1,43	-1,21	-1,01	4,02	4,03	1,36	-5,91	-2,63	-5,65	-9,18	-2,07	2,84
	IBOV (%)	-3,32	-4,37	6,00	1,94	6,16	0,46	-3,94	-2,48	-6,57	-6,74	-1,53	2,85
2020	APEX (%)												1,82
	IBOV (%)												2,04

RETORNO ACUMULADO	2021	2020	2019	2018	2017	2016	12 Meses	24 Meses	Desde Início
APEX (%)	-16,40	1,82					-16,40		-14,88
IBOV (%)	-11,93	2,04					-11,93		-10,13

ATRIBUIÇÃO DE PERFORMANCE E ESTATÍSTICAS DO FUNDO



CONTRIBUIÇÃO POR SETOR	Retorno	Exposição Bruta
	Mês (%)	(%)
Petróleo, Gás e Bio	1,79	14,73
Materiais Básicos	1,87	20,76
Bens Industriais	0,28	10,75
Consumo Cíclico	-0,12	15,09
Consumo Não Cíclico	0,09	6,23
Saúde	0,15	1,03
Serviços Financeiros	-1,23	24,06
Tecnologia da Informação	0,00	0,00
Telecomunicações	0,00	0,00
Utilidade Pública	0,08	5,87
Caixa + Adm. + Perf. + Outros Custos	-0,07	-
TOTAL	2,84	98,52

ESTATÍSTICAS DO FUNDO	APEX	IBOV
Retorno desde o Início	-14,88%	-10,13%
Maior Retorno Mensal	4,03%	6,16%
Menor Retorno Mensal	-9,18%	-6,74%
Vol. Anualizada	20,59%	20,73%
Correlação com o Ibov.	0,92	
Meses Positivos	5	6
Meses Negativos	8	7
Início do Fundo	22/12/2020	
Patrimônio Atual	8,29 MM	
Patrimônio Médio 12m	10,27 MM	

INFORMAÇÕES

MOVIMENTAÇÃO

INVESTIMENTO INICIAL MÍNIMO: R\$ 500,00
 MOVIMENTAÇÃO MÍNIMA / SALDO MÍNIMO: R\$ 100,00
 CONVERSÃO DAS COTAS: Aplicação: D+1

Resgate s/ cobrança de tx. de saída: D+30
 LIQUIDAÇÃO DO RESGATE: 2 dias úteis após a cotação
 HORÁRIO DE MOVIMENTAÇÕES: Até às 14:00

DADOS BANCÁRIOS

BANCO: 017 - BNY Mellon Banco S.A
 AGÊNCIA: 0001
 C/C: 4579-9
 FUNDO: APEX AÇÕES PLUS FIC FIA
 CNPJ: 38.026.540/0001-17

CONTATOS - GESTORA

www.apexcapital.com.br
 comercial@apexcapital.com.br

CONTATOS - ADMINISTRADOR

www.bnymellon.com.br
 SAC: sac@bnymellon.com.br

CARACTERÍSTICAS

PÚBLICO ALVO: Investidores em geral
 INÍCIO DO FUNDO: 22/12/2020
 CLASSIFICAÇÃO CVM: Fundo de Ações
 CLASSIFICAÇÃO ANBIMA: Ações Livre

TAXA DE ADMINISTRAÇÃO:

Mínima: 1,90% a.a sobre o PL do fundo + 0,10% sobre o PL do fundo Master
 Máxima: 2,50% a.a sobre o PL do fundo

TAXA DE PERFORMANCE

20% do que exceder 100% do IBOVESPA

INFORMAÇÕES ADICIONAIS

ADMINISTRADOR: BNY Mellon SF DTVM S.A.
 GESTOR: Apex Capital Ltda.
 CUSTODIANTE: BNY Mellon Banco S.A.
 DISTRIBUIDOR: Apex Capital Ltda.
 AUDITORIA: KPMG Auditores Independentes



Leia o prospecto, o formulário de informações complementares, lâmina de informações essenciais e o regulamento antes de inves tir. Rentabilidade obtida no passado não representa garantia de resultados futuros. A rentabilidade divulgada não é líquida de impostos e taxa de saída. O investimento em Fundos não é garantido pelo F undo Garantidor de Crédito – FGC e não conta com garantia do administrador, do gestor ou de qualquer mecanismo de seguro. As informações contidas neste material são meramente informativas e não se consti tuem em qualquer tipo de oferta de investimentos, convite ou venda e nem aconselhamento ou sugestão de investimento. Ressaltamos que: (i) os dados e informações aqui contidos não devem servir como b ase exclusiva para tomadas de decisões de investimento, e (ii) os resultados e eventuais rentabilidades verificadas no passado para determinado produto, modalidade de investimento ou em algum segmento env olvendo derivativos como parte integrante de suas estratégias e políticas de investimento, podem resultar em significativas perdas patrimoniais para seus investidores e, inclusive acarretar perdas super iores ao capital aplicado e a consequente obrigação do investidor de aportar recursos adicionais para cobrir os prejuízos gerados. Em se tratando de fundos de investimento, as normas da ANBIMA recomendam que a análise de rentabilidade de fundos de investimento seja efetuada considerando, no mínimo, 12 (doze) meses.