

A GESTORA

A Apex foi fundada em 2011, com foco na gestão de fundos de renda variável divididos nas estratégias Long Only, Long Biased, Long Short e Global. A gestora tem uma equipe de profissionais com larga experiência no mercado financeiro: são 23 pessoas dedicadas a gestão dos fundos e 20 pessoas dando suporte à instituição para garantir a excelência em todo o processo.

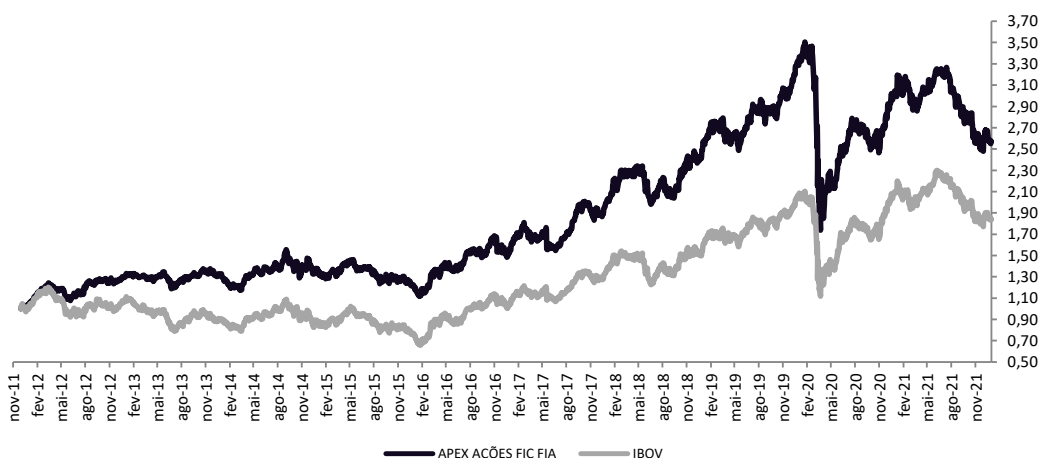
O FUNDO E A ESTRATÉGIA

A política de investimento do fundo consiste em alocar seus recursos em ações admitidas à negociação no mercado à vista de bolsa de valores ou entidade do mercado de balcão organizado, títulos públicos e operações no mercado de derivativos, observadas as limitações previstas, com o objetivo de investir no mercado de valores mobiliários buscando proporcionar a seus cotistas ganhos de capital, a longo prazo, sem apresentar, necessariamente, correlação com qualquer índice de ações.

PÚBLICO-ALVO

O FUNDO tem como público alvo os investidores em geral conforme a regulamentação em vigor, observando, no que couberem, as modalidades de investimento, os limites e as vedações estabelecidas na Resolução 3.792/09 do Conselho Monetário Nacional.

PERFORMANCE

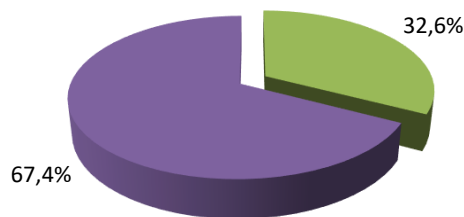


RETORNO MENSAL		JAN	FEV	MAR	ABR	MAI	JUN	JUL	AGO	SET	OUT	NOV	DEZ
2021	APEX (%)	-1,24	-2,46	0,28	3,87	4,87	0,62	-5,83	-3,57	-4,97	-7,99	-2,08	2,70
	IBOV (%)	-3,32	-4,37	6,00	1,94	6,16	0,46	-3,94	-2,48	-6,57	-6,74	-1,53	2,85
2020	APEX (%)	2,58	-8,75	-35,76	12,49	6,05	7,13	7,29	-1,85	-4,78	-2,67	13,09	9,17
	IBOV (%)	-1,63	-8,43	-29,90	10,25	8,57	8,76	8,27	-3,44	-4,80	-0,69	15,90	9,30

RETORNO ACUMULADO	2021	2020	2019	2018	2017	2016	12 Meses	24 Meses	Desde Início
APEX (%)	-15,45	-7,40	31,95	25,07	27,09	29,16	-15,45	-21,71	157,18
IBOV (%)	-11,93	2,92	31,58	15,03	26,86	38,93	-11,93	-9,36	84,30

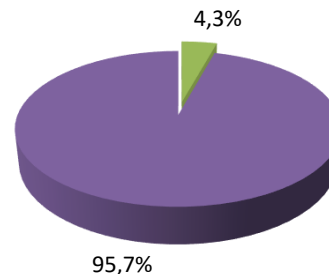
ATRIBUIÇÃO DE PERFORMANCE E ESTATÍSTICAS DO FUNDO

MARKET CAP | % EXPOSIÇÃO



■ Entre R\$ 1 Bi e R\$ 5 Bi ■ Entre R\$ 5 Bi e R\$ 10 Bi
 ■ Entre R\$ 10 Bi e R\$ 25 Bi ■ Acima de R\$ 25 Bi

VOL. MÉDIO NEGOCIADO | % EXPOSIÇÃO



■ Entre R\$ 1 MM e R\$ 5 MM ■ Entre R\$ 5 MM e R\$ 10 MM
 ■ Entre R\$ 10 MM e R\$ 25 MM ■ Acima de R\$ 25 MM

CONTRIBUIÇÃO POR SETOR	Retorno	Exposição Bruta
	Mês (%)	(%)
Petróleo, Gás e Bio	1,87	14,92
Materiais Básicos	1,96	21,34
Bens Industriais	0,09	9,50
Consumo Cíclico	-0,28	13,78
Consumo Não Cíclico	0,10	6,48
Saúde	0,15	0,99
Serviços Financeiros	-1,24	24,28
Tecnologia da Informação	0,00	0,00
Telecomunicações	0,00	0,00
Utilidade Pública	0,07	5,56
Caixa + Adm. + Perf. + Outros Custos	-0,02	-
TOTAL	2,70	96,85

ESTATÍSTICAS DO FUNDO	APEX	IBOV
Retorno desde o Início	157,18%	84,30%
Maior Retorno Mensal	13,09%	16,97%
Menor Retorno Mensal	-35,76%	-29,90%
Vol. Anualizada	22,50%	25,06%
Correlação com o Ibov.	0,94	
Meses Positivos	73	67
Meses Negativos	48	54
Início do Fundo	30/11/2011	
Patrimônio Atual	7,86 MM	
Patrimônio Médio 12m	16,08 MM	

INFORMAÇÕES

MOVIMENTAÇÃO

INVESTIMENTO INICIAL MÍNIMO: R\$ 20.000,00
 MOVIMENTAÇÃO MÍNIMA / SALDO MÍNIMO: R\$ 5.000,00
 CONVERSÃO DAS COTAS: Aplicação: D+1

Resgate s/ cobrança de tx. de saída: D+1
 LIQUIDAÇÃO DO RESGATE: 2 dias úteis após a cotação
 HORÁRIO DE MOVIMENTAÇÕES: Até às 14:00

DADOS BANCÁRIOS

BANCO: 017 - BNY Mellon Banco S.A
 AGÊNCIA: 0001
 C/C: 225-9
 FUNDO: APEX AÇÕES FIC FIA
 CNPJ: 13.608.338/0001-72

CONTATOS - GESTORA

www.apexcapital.com.br
 comercial@apexcapital.com.br

CONTATOS - ADMINISTRADOR

www.bnymellon.com.br
 SAC: sac@bnymellon.com.br

CARACTERÍSTICAS

PÚBLICO ALVO: Investidores em geral
 INÍCIO DO FUNDO: 30/11/2011
 CLASSIFICAÇÃO CVM: Fundos de Ações
 CLASSIFICAÇÃO ANBIMA: Ações Livre

TAXA DE ADMINISTRAÇÃO:

Mínima: 1,90% a.a sobre o PL do fundo + 0,10% sobre o PL do fundo Master
 Máxima: 2,50% a.a sobre o PL do fundo

TAXA DE PERFORMANCE

20% do que exceder 100% do IBOVESPA

INFORMAÇÕES ADICIONAIS

ADMINISTRADOR: BNY Mellon SF DTVM S.A.
 GESTOR: Apex Capital Ltda.
 CUSTODIANTE: BNY Mellon Banco S.A.
 DISTRIBUIDOR: Apex Capital Ltda.
 AUDITORIA: Deloitte Auditores Independentes



Leia o prospecto, o formulário de informações complementares, lâmina de informações essenciais e o regulamento antes de inves tir. Rentabilidade obtida no passado não representa garantia de resultados futuros. A rentabilidade divulgada não é líquida de impostos e taxa de saída. O investimento em Fundos não é garantido pelo F undo Garantidor de Crédito – FGC e não conta com garantia do administrador, do gestor ou de qualquer mecanismo de seguro. As informações contidas neste material são meramente informativas e não se constit uem em qualquer tipo de oferta de investimentos, convite ou venda e nem aconselhamento ou sugestão de investimento. Ressaltamos que: (i) os dados e informações aqui contidos não devem servir como b ase exclusiva para tomadas de decisões de investimento, e (ii) os resultados e eventuais rentabilidades verificadas no passado para determinado produto, modalidade de investimento ou em algum segmento env olvendo derivativos como parte integrante de suas estratégias e políticas de investimento, podem resultar em significativas perdas patrimoniais para seus investidores e, inclusive acarretar perdas super iores ao capital aplicado e a consequente obrigação do investidor de aportar recursos adicionais para cobrir os prejuízos gerados. Em se tratando de fundos de investimento, as normas da ANBIMA recomendam que a análise de rentabilidade de fundos de investimento seja efetuada considerando, no mínimo, 12 (doze) meses.