

A GESTORA

A Apex foi fundada em 2011, com foco na gestão de fundos de renda variável divididos nas estratégias Long Only, Long Biased, Long Short e Global. A gestora tem uma equipe de profissionais com larga experiência no mercado financeiro: são 21 pessoas dedicadas a gestão dos fundos e 15 pessoas dando suporte à instituição para garantir a excelência em todo o processo.

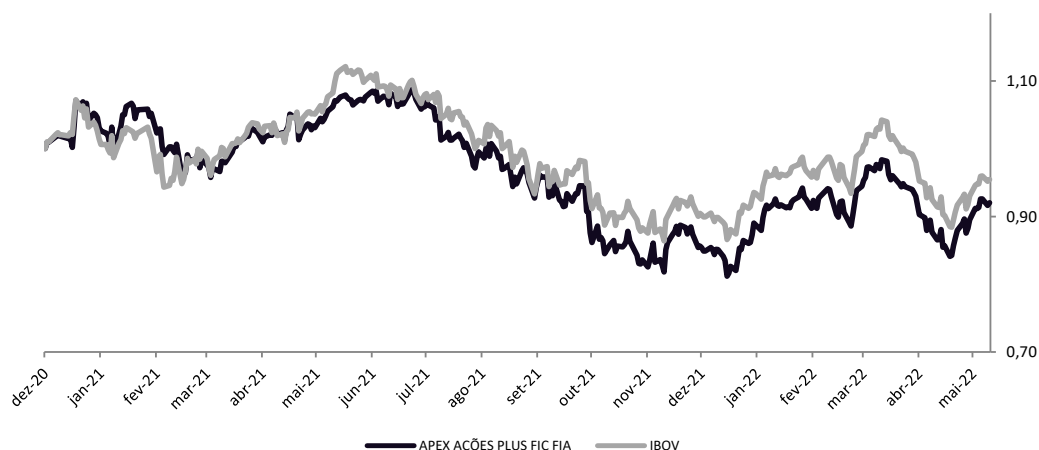
O FUNDO E A ESTRATÉGIA

A política de investimento consiste em alocar seus recursos em ações admitidas à negociação no mercado à vista de bolsa de valores ou entidade do mercado de balcão organizado, títulos públicos e operações no mercado de derivativos, observadas as limitações previstas em Regulamento e na regulamentação em vigor, com o objetivo de investir no mercado de valores mobiliários buscando proporcionar a seus cotistas ganhos de capital, a longo prazo, sem apresentar, necessariamente, correlação com qualquer índice de ações.

PÚBLICO-ALVO

O FUNDO é destinado a receber aplicações de investidores em geral.

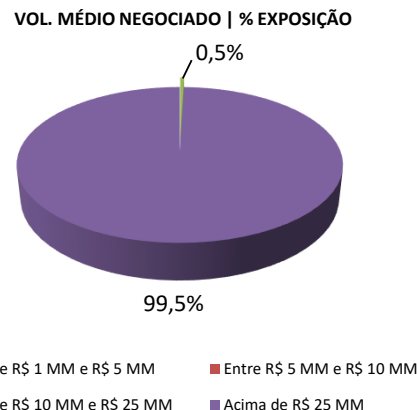
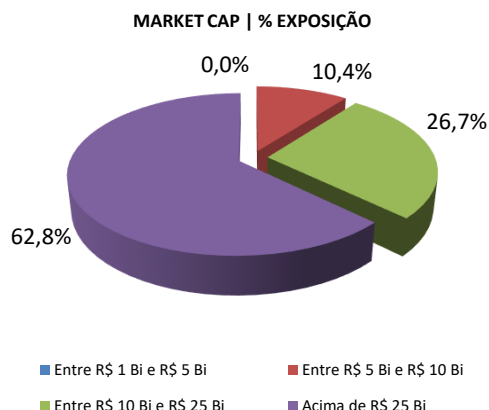
PERFORMANCE



RETORNO MENSAL		JAN	FEV	MAR	ABR	MAI	JUN	JUL	AGO	SET	OUT	NOV	DEZ
2022	APEX (%)	7,95	0,89	4,71	-9,66	4,94							
	IBOV (%)	6,98	0,89	6,06	-10,10	3,22							
2021	APEX (%)	-1,43	-1,21	-1,01	4,02	4,03	1,36	-5,91	-2,63	-5,65	-9,18	-2,07	2,84
	IBOV (%)	-3,32	-4,37	6,00	1,94	6,16	0,46	-3,94	-2,48	-6,57	-6,74	-1,53	2,85

RETORNO ACUMULADO	2022	2021	2020	2019	2018	2017	12 Meses	24 Meses	Desde Início
APEX (%)	8,11	-16,40	1,82				-13,35		-7,98
IBOV (%)	6,23	-11,93	2,04				-11,78		-4,53

ATRIBUIÇÃO DE PERFORMANCE E ESTATÍSTICAS DO FUNDO



CONTRIBUIÇÃO POR SETOR	Retorno	Exposição Bruta
	Mês (%)	(%)
Petróleo, Gás e Bio	1,62	11,25
Materiais Básicos	0,76	20,10
Bens Industriais	1,01	16,77
Consumo Cíclico	-0,16	9,51
Consumo Não Cíclico	-0,12	10,16
Saúde	-0,10	0,06
Serviços Financeiros	1,75	26,00
Tecnologia da Informação	0,29	0,02
Telecomunicações	0,00	0,03
Utilidade Pública	0,57	4,23
Caixa + Adm. + Perf. + Outros Custos	-0,68	-
TOTAL	4,94	98,12

ESTATÍSTICAS DO FUNDO	APEX	IBOV
Retorno desde o Início	-7,98%	-4,53%
Maior Retorno Mensal	7,95%	6,98%
Menor Retorno Mensal	-9,66%	-10,10%
Vol. Anualizada	20,35%	20,12%
Correlação com o Ibov.	0,94	
Meses Positivos	9	10
Meses Negativos	9	8
Início do Fundo	22/12/2020	
Patrimônio Atual	6,08 MM	
Patrimônio Médio 12m	9,18 MM	

INFORMAÇÕES

MOVIMENTAÇÃO

INVESTIMENTO INICIAL MÍNIMO: R\$ 500,00
 MOVIMENTAÇÃO MÍNIMA / SALDO MÍNIMO: R\$ 100,00
 CONVERSÃO DAS COTAS: Aplicação: D+1

Resgate s/ cobrança de tx. de saída: D+30
 LIQUIDAÇÃO DO RESGATE: 2 dias úteis após a cotação
 HORÁRIO DE MOVIMENTAÇÕES: Até às 14:00

DADOS BANCÁRIOS

BANCO: 017 - BNY Mellon Banco S.A
 AGÊNCIA: 0001
 C/C: 4579-9
 FUNDO: APEX AÇÕES PLUS FIC FIA
 CNPJ: 38.026.540/0001-17

CONTATOS - GESTORA

www.apexcapital.com.br
 comercial@apexcapital.com.br

CONTATOS - ADMINISTRADOR

www.bnymellon.com.br
 SAC: sac@bnymellon.com.br

CARACTERÍSTICAS

PÚBLICO ALVO: Investidores em geral
 INÍCIO DO FUNDO: 22/12/2020
 CLASSIFICAÇÃO CVM: Fundo de Ações
 CLASSIFICAÇÃO ANBIMA: Ações Livre

TAXA DE ADMINISTRAÇÃO:

Mínima: 1,90% a.a sobre o PL do fundo + 0,10% sobre o PL do fundo Master
 Máxima: 2,50% a.a sobre o PL do fundo

TAXA DE PERFORMANCE

20% do que exceder 100% do IBOVESPA

INFORMAÇÕES ADICIONAIS

ADMINISTRADOR: BNY Mellon SF DTMV S.A.
 GESTOR: Apex Capital Ltda.
 CUSTODIANTE: BNY Mellon Banco S.A.
 DISTRIBUIDOR: Apex Capital Ltda.
 AUDITORIA: KPMG Auditores Independentes



Leia o prospecto, o formulário de informações complementares, lâmina de informações essenciais e o regulamento antes de inves tir. Rentabilidade obtida no passado não representa garantia de resultados futuros. A rentabilidade divulgada não é líquida de impostos e taxa de saída. O investimento em Fundos não é garantido pelo F undos Garantidor de Crédito – FGC e não conta com garantia do administrador, do gestor ou de qualquer mecanismo de seguro. As informações contidas neste material são meramente informativas e não se constituem em qualquer tipo de oferta de investimentos, convite ou venda e nem aconselhamento ou sugestão de investimento. Ressaltamos que: (i) os dados e informações aqui contidos não devem servir como base exclusiva para tomadas de decisões de investimento, e (ii) os resultados e eventuais rentabilidades verificadas no passado para determinado produto, modalidade de investimento ou em algum segmento env olvendo derivativos como parte integrante de suas estratégias e políticas de investimento, podem resultar em significativas perdas patrimoniais para seus investidores e, inclusive acarretar perdas superiores ao capital aplicado e a consequente obrigação do investidor de aportar recursos adicionais para cobrir os prejuízos gerados. Em se tratando de fundos de investimento, as normas da ANBIMA recomendam que a análise de rentabilidade de fundos de investimento seja efetuada considerando, no mínimo, 12 (doze) meses.