

**A GESTORA**

A Apex foi fundada em 2011, com foco na gestão de fundos de renda variável divididos nas estratégias Long Only, Long Biased e Long Short. A gestora tem uma equipe de profissionais com larga experiência no mercado financeiro: são 17 pessoas dedicadas a gestão dos fundos e 15 pessoas dando suporte à instituição para garantir a excelência em todo o processo.

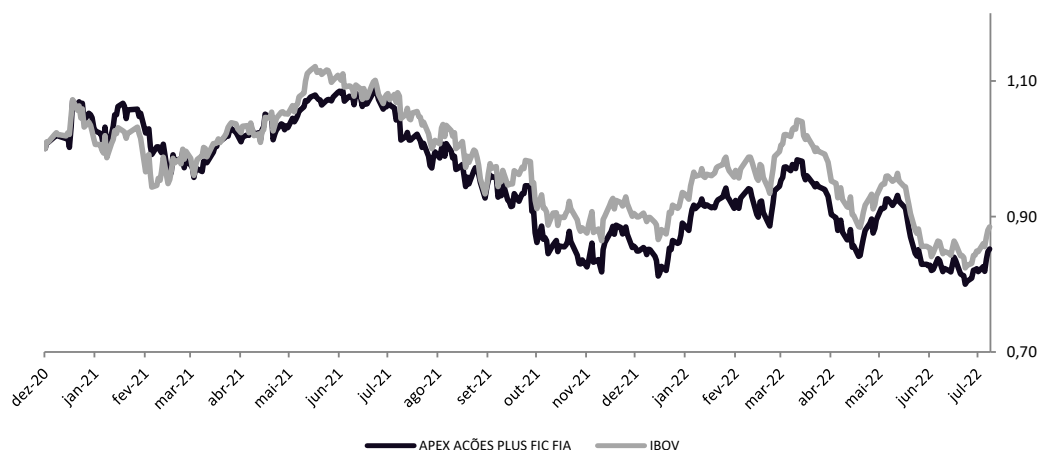
**O FUNDO E A ESTRATÉGIA**

A política de investimento consiste em alocar seus recursos em ações admitidas à negociação no mercado à vista de bolsa de valores ou entidade do mercado de balcão organizado, títulos públicos e operações no mercado de derivativos, observadas as limitações previstas em Regulamento e na regulamentação em vigor, com o objetivo de investir no mercado de valores mobiliários buscando proporcionar a seus cotistas ganhos de capital, a longo prazo, sem apresentar, necessariamente, correlação com qualquer índice de ações.

**PÚBLICO-ALVO**

O FUNDO é destinado a receber aplicações de investidores em geral.

**PERFORMANCE**

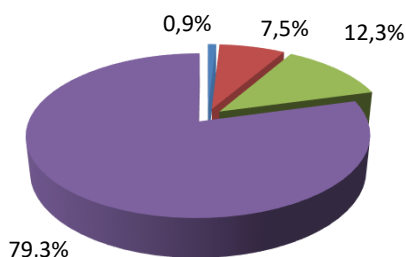


RETORNO MENSAL		JAN	FEV	MAR	ABR	MAI	JUN	JUL	AGO	SET	OUT	NOV	DEZ
2022	APEX (%)	7,95	0,89	4,71	-9,66	4,94	-11,05	4,10					
	IBOV (%)	6,98	0,89	6,06	-10,10	3,22	-11,50	4,69					
2021	APEX (%)	-1,43	-1,21	-1,01	4,02	4,03	1,36	-5,91	-2,63	-5,65	-9,18	-2,07	2,84
	IBOV (%)	-3,32	-4,37	6,00	1,94	6,16	0,46	-3,94	-2,48	-6,57	-6,74	-1,53	2,85

RETORNO ACUMULADO	2022	2021	2020	2019	2018	2017	12 Meses	24 Meses	Desde Início
APEX (%)	0,10	-16,40	1,82				-18,55		-14,79
IBOV (%)	-1,58	-11,93	2,04				-17,91		-11,55

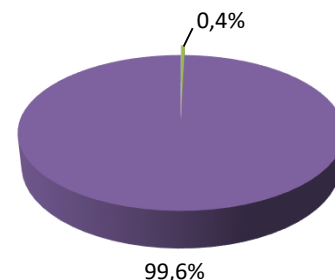
**ATRIBUIÇÃO DE PERFORMANCE E ESTATÍSTICAS DO FUNDO**

**MARKET CAP | % EXPOSIÇÃO**



■ Entre R\$ 1 Bi e R\$ 5 Bi ■ Entre R\$ 5 Bi e R\$ 10 Bi  
■ Entre R\$ 10 Bi e R\$ 25 Bi ■ Acima de R\$ 25 Bi

**VOL. MÉDIO NEGOCIADO | % EXPOSIÇÃO**



■ Entre R\$ 1 MM e R\$ 5 MM ■ Entre R\$ 5 MM e R\$ 10 MM  
■ Entre R\$ 10 MM e R\$ 25 MM ■ Acima de R\$ 25 MM

CONTRIBUIÇÃO POR SETOR	Retorno	Exposição Bruta
	Mês (%)	(%)
Petróleo, Gás e Bio	1,10	9,31
Materiais Básicos	-1,62	12,88
Bens Industriais	1,50	19,42
Consumo Cíclico	0,53	11,58
Consumo Não Cíclico	0,10	8,51
Saúde	0,85	3,52
Serviços Financeiros	0,91	29,35
Tecnologia da Informação	0,55	0,05
Telecomunicações	0,00	0,07
Utilidade Pública	0,23	9,37
Caixa + Adm. + Perf. + Outros Custos	-0,05	-
<b>TOTAL</b>	<b>4,10</b>	<b>104,05</b>

ESTATÍSTICAS DO FUNDO	APEX	IBOV
Retorno desde o Início	-14,79%	-11,55%
Maior Retorno Mensal	7,95%	6,98%
Menor Retorno Mensal	-11,05%	-11,50%
Vol. Anualizada	20,23%	20,00%
Correlação com o Ibov.	0,94	
Meses Positivos	10	11
Meses Negativos	10	9
Início do Fundo	22/12/2020	
Patrimônio Atual	8,39 MM	
Patrimônio Médio 12m	8,48 MM	

**INFORMAÇÕES**

**MOVIMENTAÇÃO**

INVESTIMENTO INICIAL MÍNIMO: R\$ 500,00  
MOVIMENTAÇÃO MÍNIMA / SALDO MÍNIMO: R\$ 100,00  
CONVERSÃO DAS COTAS: Aplicação: D+1

Resgate s/ cobrança de tx. de saída: D+30

LIQUIDAÇÃO DO RESGATE: 2 dias úteis após a cotação  
HORÁRIO DE MOVIMENTAÇÕES: Até às 14:00

**DADOS BANCÁRIOS**

BANCO: 017 - BNY Mellon Banco S.A  
AGÊNCIA: 0001  
C/C: 4579-9  
FUNDO: APEX AÇÕES PLUS FIC FIA  
CNPJ: 38.026.540/0001-17

**CONTATOS - GESTORA**

www.apexcapital.com.br  
comercial@apexcapital.com.br

**CONTATOS - ADMINISTRADOR**

www.bnymellon.com.br  
SAC: sac@bnymellon.com.br

**CARACTERÍSTICAS**

PÚBLICO ALVO: Investidores em geral  
INÍCIO DO FUNDO: 22/12/2020  
CLASSIFICAÇÃO CVM: Fundo de Ações  
CLASSIFICAÇÃO ANBIMA: Ações Livre

**TAXA DE ADMINISTRAÇÃO:**

Mínima: 1,90% a.a sobre o PL do fundo + 0,10% sobre o PL do fundo Master  
Máxima: 2,50% a.a sobre o PL do fundo

**TAXA DE PERFORMANCE**

20% do que exceder 100% do IBOVESPA

**INFORMAÇÕES ADICIONAIS**

ADMINISTRADOR: BNY Mellon SF DTVM S.A.  
GESTOR: Apex Capital Ltda.  
CUSTODIANTE: BNY Mellon Banco S.A.  
DISTRIBUIDOR: Apex Capital Ltda.  
AUDITORIA: KPMG Auditores Independentes



Leia o prospecto, o formulário de informações complementares, lâmina de informações essenciais e o regulamento antes de investir. Rentabilidade obtida no passado não representa garantia de resultados futuros. A rentabilidade divulgada não é líquida de impostos e taxa de saída. O investimento em Fundos não é garantido pelo Fundo Garantidor de Crédito – FGC e não conta com garantia do administrador, do gestor ou de qualquer mecanismo de seguro. As informações contidas neste material são meramente informativas e não se constituem em qualquer tipo de oferta de investimentos, convite ou venda e nem aconselhamento ou sugestão de investimento. Ressaltamos que: (i) os dados e informações aqui contidos não devem servir como base exclusiva para tomadas de decisões de investimento, e (ii) os resultados e eventuais rentabilidades verificadas no passado para determinado produto, modalidade de investimento ou em algum segmento envolvendo derivativos como parte integrante de suas estratégias e políticas de investimento, podem resultar em significativas perdas patrimoniais para seus investidores e, inclusive acarretar perdas superiores ao capital aplicado e a consequente obrigação do investidor de aportar recursos adicionais para cobrir os prejuízos gerados. Em se tratando de fundos de investimento, as normas da ANBIMA recomendam que a análise de rentabilidade de fundos de investimento seja efetuada considerando, no mínimo, 12 (doze) meses. Esse fundo integra questões ASG em sua gestão, conforme Código ANBIMA de Recursos de Terceiros.